

**Midtlangeland Fjernvarme
A.m.b.A.****Årsrapport 2013/14**

Dagsorden for generalforsamling
Den 26/6 2014 kl. 19.00 på
Hotel Skandinavien

Dagsordenen omfatter i henhold til vedtægterne
følgende:

1. Valg af dirigent
2. Forelæggelse af bestyrelsens årsberetning til godkendelse
3. Forelæggelse af årsrapport med revisionspåtegning til godkendelse
4. Orientering om bestyrelsens driftsbudget for det kommende regnskabsår, herunder takster for tilslutningsafgift, fast afgift, målerleje og forbrugsafgift
5. Indkomne forslag fra andelshavere
6. Valg af 2 bestyrelsesmedlemmer. På valg er Torben Tørnqvist og Lars Gotfredsen.
7. Valg af 2 suppleanter til bestyrelsen. På valg er Steffen Larsen og Carsten Pedersen
8. Valg af revisor
9. Eventuelt

Indholdsfortegnelse

Påtegninger	2
Ledespåtegning	2
Den uafhængige revisors påtegning	3
Ledelsesberetning	5
Selskabsoplysninger	5
Beretning	6
Hovedbegivenheder i året	6
Årsregnskab 1. april 2013 – 31. marts 2014	8
Anvendt regnskabspraksis	8
Samlet resultatopgørelse	13
Resultatopgørelse (varmeforsyningsdel)	14
Resultatopgørelse (kraftvarmeværksdel)	15
Balance	16
Noter	18
Budget 2014/15	27
Takster 2014/15	31
Leveringsbestemmelser	32

Påtegninger

Ledelsespåtegning

Bestyrelse og direktion har dags dato behandlet og godkendt årsrapporten for 2013/14 for Midtlangeland Fjernvarme A.m.b.A.

Årsrapporten er aflagt i overensstemmelse med årsregnskabsloven.

Det er vor opfattelse, at årsregnskabet giver et retvisende billede af selskabets aktiver, passiver, finansielle stilling pr. 31. marts 2014 samt af resultatet af selskabets aktiviteter for regnskabsåret 1. april 2013 – 31. marts 2014.

Ledelsesberetningen indeholder efter vor opfattelse en retvisende redegørelse for de forhold, beretningen omhandler.


Årsrapporten indstilles til generalforsamlingens godkendelse.

Rudkøbing, den 9. maj 2014


Direktion:


Kim Carlsson


Bestyrelse:

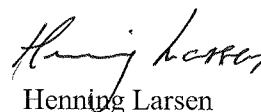

Torben Tørnqvist
formand


Tonni Hansen
næstformand


Jack Dziemieszka


Lars Gotfredsen


Jan Ole Jacobsen


Henning Larsen

Den uafhængige revisors påtegning

Til andelshaverne i Midtlangeland Fjernvarme A.m.b.A.

Påtegning på årsregnskabet

Vi har revideret årsregnskabet for Midtlangeland Fjernvarme A.m.b.A. for regnskabsåret 1. april 2013 - 31. marts 2014, omfattende anvendt regnskabspraksis, resultatopgørelse, balance og noter. Årsregnskabet udarbejdes efter årsregnskabsloven.

Ledelsens ansvar for årsregnskabet

Ledelsen har ansvaret for udarbejdelsen af et årsregnskab, der giver et retvisende billede i overensstemmelse med årsregnskabsloven. Ledelsen har endvidere ansvaret for den interne kontrol, som ledelsen anser nødvendig for at udarbejde et årsregnskab uden væsentlig fejlinformation, uanset om denne skyldes besvigelser eller fejl.

Revisors ansvar

Vores ansvar er at udtrykke en konklusion om årsregnskabet på grundlag af vores revision. Vi har udført revisionen i overensstemmelse med internationale standarder om revision og yderligere krav ifølge dansk revisorlovgivning. Dette kræver, at vi overholder etiske krav samt planlægger og udfører revisionen for at opnå høj grad af sikkerhed for, om årsregnskabet er uden væsentlig fejlinformation.

En revision omfatter udførelse af revisionshandlinger for at opnå revisionsbevis for beløb og oplysninger i årsregnskabet. De valgte revisionshandlinger afhænger af revisors vurdering, herunder vurdering af risici for væsentlig fejlinformation i årsregnskabet, uanset om denne skyldes besvigelser eller fejl. Ved risikovurderingen overvejer revisor intern kontrol, der er relevant for virksomhedens udarbejdelse af et årsregnskab, der giver et retvisende billede. Formålet hermed er at udforme revisionshandlinger, der er passende efter omstændighederne, men ikke at udtrykke en konklusion om effektiviteten af virksomhedens interne kontrol. En revision omfatter endvidere vurdering af, om ledelsens valg af regnskabspraksis er passende, om ledelsens regnskabsmæssige skøn er rimelige samt den samlede præsentation af årsregnskabet.

Det er vor opfattelse, at det opnåede revisionsbevis er tilstrækkeligt og egnet som grundlag for vor konklusion.

Revisionen har ikke givet anledning til forbehold.

Konklusion

Det er vor opfattelse, at årsregnskabet giver et retvisende billede af selskabets aktiver, passiver og finansielle stilling pr. 31. marts 2014 samt af resultatet af selskabets aktiviteter for regnskabsåret 1. april 2013 – 31. marts 2014 i overensstemmelse med årsregnskabsloven.


Udtalelse om ledelsesberetningen

Vi har i henhold til årsregnskabsloven gennemlæst ledelsesberetningen. Vi har ikke foretaget yderligere handlinger i tillæg til den udførte revision af årsregnskabet. Det er på denne baggrund vores opfattelse, at oplysningerne i ledelsesberetningen er i overensstemmelse med årsregnskabet.

Svendborg, den 9. maj 2014

TRANBERG

Statsautoriseret Revisionsaktieselskab


Torben Tranberg Jensen
statsaut. revisor

Ledelsesberetning

Selskabsoplysninger

Midtlangeland Fjernvarme A.m.b.A.
Spodsbjergvej 147 D
5900 Rudkøbing

Telefon: 62 51 21 42
Telefax: 62 51 42 21
Email: Info@mfjv.dk
CVR-nr.: 40 74 45 17
Hjemsted: Langeland Kommune
Regnskabsår: 1. april - 31. marts

Bestyrelse

Torben Tørnqvist, formand
Tonni Hansen, næstformand
Jack Dziemieszka
Lars Gotfredsen
Henning Larsen
Jan Ole Jacobsen (udpeget af Langeland Kommune)

Pengeinstitutter

Fynske Bank A/S, Østerport 2, 5900 Rudkøbing

Revision

Tranberg, Statsautoriseret Revisionsaktieselskab

Beretning

Formål/hovedaktivitet

Selskabets hovedformål er at etablere energiproduktionsanlæg samt fjernvarmedistributionsnet i Langeland Kommune.

Hovedbegivenheder i året

Der er i regnskabsåret foretaget reovering af hovedledninger på Strandlystvej, Platanvej, en del af Ramsherred samt ekstraordinær vedligeholdelse af stikledninger og målere.

Udarbejdelse af tryktabsberegning er udført på hele fjernvarmenettet, hvilket har resulteret i opførelse af to nye pumpestationer.

Etablering af brovægt til vejning af flis og halm.

Udskiftningen fra gamle målere til digitale målere i Tullebølle er afsluttet.

Arbejdet med demontering af produktionsanlæg i Tullebølle er påbegyndt og forventes afsluttet i kommende regnskabsår.

I forbindelse med selvevaluering af værket har Energitilsynet anmodet om redegørelse for manglende indregning i varmeprisen af opkrævede tilslutningsafgifter i perioden 30/6 1981 – 30/6 2002, der efter daværende regnskabspraksis blev overført direkte til egenkapitalen.

Det er derfor besluttet at foretage ekstraordinær indtægtsføring heraf i årets over-/underdækning med fradrag af tidligere foretaget regulering på dispositionsfond ligeledes opstået før 30/6 1981.

Dette medfører en nettoindtægtsføring på 6.771 t. kr., hvilket Energitilsynet er anmodet om godkendelse af.

Begivenheder efter balancedagen

Der er efter regnskabsårets afslutning ikke indtruffet begivenheder af væsentlig betydning for årsregnskabet for 2013/14.

Økonomisk udvikling

Til belysning af varmeværkets udvikling kan oplyses hovedtallene for de seneste år:

	<u>2011/12</u>	<u>2012/13</u>	<u>2013/14</u>
Årets resultat	-1.289.953	967.683	-3.019.945
Henlæggelse til nyanlæg	0	600.000	0
Aktiver i alt	65.236.113	70.944.165	68.937.564
Egenkapital	12.463.059	12.463.059	12.463.059
Antal heltidsansatte, varmforsyning	4	3	3
Antal heltidsansatte, kraftvarmeværk	4	4	4
Varmepriser inkl. moms pr. mwh	540,00	540,00	540,00
Antal forbrugere ultimo	2.686	2.705	2.732

Statistik

	<u>Rudkøbing</u>	<u>Tullebølle</u>	<u>2010/11</u>	<u>2011/12</u>	<u>2012/13</u>	<u>2013/14</u>
	2009/10	2009/10				
Kraftvarmeværk	168.775 Gj.		183.989 Gj.	178.575 Gj.	175.485 Gj.	183.862 Gj.
Flisværk					65.070 Gj.	50.540 Gj.
Varmeforsyning, Ru	35.078 Gj.		36.100 Gj.	13.882 Gj.	7.042 Gj.	83 Gj.
Varmeforsyning, Tul		27.979 Gj.	35.640 Gj.	39.698 Gj.	11.527 Gj.	42 Gj.
Samlet prod.	<u>203.853 Gj.</u>	<u>27.979 Gj.</u>	<u>255.729 Gj.</u>	<u>232.155 Gj.</u>	<u>259.124 Gj.</u>	<u>234.527 Gj.</u>
Salg el	10.039 mwh		12.788 mvh	4.697 mvh	6.609 mwh	10.120 mwh
Salg varme	162.541 Gj.	20.488 Gj.	203.924 Gj.	172.069 Gj.	201.801 Gj.	164.643 Gj.
% fordeling i prod. Kv.	83%		72%	77%	67%	78%
% fordeling i prod. Flis.					25%	22%
% fordeling i prod. Rv.	17%		14%	6%	3%	0%
% fordeling i prod. Tul.			14%	17%	4%	0%
Ledningstab	21,05%	27,00%	20,26%	25,89%	22,13%	29,80%
Graddage normal 3.112	3.062	2.612*	3.358	2.584	3.161	2.537
I forhold til normalåret	1,6%	0,9%	7,9%	17,0%	1,6%	18,5%
	mildere	koldere	koldere	mildere	koldere	mildere

*Normal 2.589

Tullebølles forsyningsområde blev tilsluttet pr. 1/7 2009.

Flisværket er idriftsat 1/11 2012.

Årsregnskab 1. april 2013 – 31. marts 2014

Anvendt regnskabspraksis

GENERELT

Årsregnskabet for Midtlangeland Fjernvarme A.m.b.A. er aflagt i tilnærmet form til årsregnskabslovens bestemmelser for regnskabsklasse A-virksomheder.

Årsregnskabet er aflagt efter samme regnskabspraksis som sidste år og aflægges i danske kroner.

I resultatopgørelsen indregnes indtægter i takt med, at de indtjenes, herunder indregnes værdireguleringer af finansielle aktiver og forpligtelser. I resultatopgørelsen indregnes ligeledes alle omkostninger, herunder afskrivninger og nedskrivninger.

Aktiver indregnes i balancen, når det er sandsynligt, at fremtidige økonomiske fordele vil tilflyde selskabet, og aktivets værdi kan måles pålideligt.

Forpligtelser indregnes i balancen, når det er sandsynligt, at fremtidige økonomiske omkostninger vil fragå selskabet, og forpligtelsernes værdi kan måles pålideligt.

Ved første indregning måles aktiver og forpligtelser til kostpris. Efterfølgende måles aktiver og forpligtelser som beskrevet for hver enkelt regnskabspost nedenfor.

Visse finansielle aktiver og forpligtelser måles til amortiseret kostpris, hvorved der indregnes en konstant effektiv rente over løbetiden.

Ved indregning og måling tages hensyn til forudsigelige tab og risici, der fremkommer, inden årsrapporten aflægges, og som be- eller afkræfter forhold, der eksisterede på balancedagen.

HVILE-I-SIG-SELV PRINCIPPET

Over- og underdækninger

Selskabet er underlagt det særlige hvile-i-sig-selv princip i henhold til varmforsyningsloven. Princippet medfører, at årets over- og underdækning skal tilbageføres eller kan opkræves hos forbrugerne ved indregning i efterfølgende års priser. Årets over- eller underdækning indregnes derfor som henholdsvis en omkostning eller en indtægt i resultatopgørelsen. Den akkumulerede over- eller underdækning efter varmforsyningslovens regler er udtryk for et mellemværende med forbrugeren og overføres under gæld eller tilgodehavender i balancen.

SÆRLIGE FORHOLD OG BEGREBER

Indtægts- og omkostningsbudget

Selskabets priser fastsættes efter varmforsyningsloven. Varmeprisen fastsættes ved årets begyndelse ud fra budget. Budgettet lægges bl.a. med udgangspunkt i tidligere års omkostninger, afskrivninger på anlægsaktiver m.m.

RESULTATOPGØRELSEN

Nettoomsætning

Varmebidrag, indtægter fra el- og varmeproduktion og tjenesteydelser indregnes i resultatopgørelsen på leveringstidspunktet. Varmebidrag efter forbrug er baseret på baggrund af foretagne aflæsninger ultimo marts 2014, el- og varmeproduktion er baseret på måleraflæsninger frem til regnskabet's afslutning.

Andre driftsindtægter vedrører hovedsageligt lejeindtægter og gebyrer.

Varmebidrag, el- og varmeproduktion samt indtægter i øvrigt indregnes ekskl. moms og afgifter.

Direkte omkostninger

Direkte omkostninger omfatter omkostninger for levering af varme og produktion af el og varme, værkernes drift, varmeledningernes drift samt løn og personaleomkostninger til teknisk personale.

Øvrige omkostninger

Øvrige omkostninger omfatter administrationsvederlag samt administrationsomkostninger i øvrigt.

Finansielle indtægter og omkostninger

Finansielle indtægter og omkostninger indregnes i resultatopgørelsen med de beløb, der vedrører regnskabsåret. Finansielle poster omfatter renteindtægter og -omkostninger m.v. samt kursgevinster og -tab vedrørende værdipapirer.

BALANCEN**Anlægsaktiver**

Ledningsnet, grunde og bygninger, kedelanlæg, produktionsanlæg og andre anlæg, driftsmateriel og inventar værdiansættes til kostpris med fradrag af akkumulerede afskrivninger. Der afskrives ikke på grunde.

Afskrivningsgrundlaget er kostpris.

Kostprisen omfatter anskaffelsesprisen samt omkostninger direkte tilknyttet anskaffelsen indtil det tidspunkt, hvor aktivet er klar til brug.

Kurstab ved låneoptagelse måles til forskellen mellem nominal restgæld og kursværdi på optagelsestidspunktet med fradrag af akkumulerede afskrivninger.

Der foretages lineære afskrivninger over den forventede brugstid baseret på følgende vurdering af aktivernes forventede brugstider.

Afskrivningsperiode

Varmeforsyning Rudkøbing afdeling:

Anlæg etableret efter 1/7 1982	20 år med 5 % årligt
Driftsmidler og inventar	6 2/3 og 10 år med 15 % og 10 årligt
Flisværk produktionsanlæg	15 år med 6 2/3 % årligt
Flisværk bygning	20 år med 5 % årligt
Edb-udstyr og softwareprogrammer	3 år med 33 1/3 % årligt
Kurstab ved kommunekredittån	Forholdsmæssigt over lånets afviklingsperiode
Indtægtsføring af tilslutningsafgifter	20 år med 5 % årligt
Haller	50 år med 2 % årligt

Varmeforsyning Tullebølle afdeling:

Ledningsnet	10 år med 10 % på nettosaldo v/fusionen
Produktionsanlæg og driftsmidler	5 år med 20 % på nettosaldo v/fusionen
Bygninger	20 år med 5 % årligt

Kraftvarmeværk:

Produktionsanlæg	15 år med 6 2/3 % årligt
Driftsmidler og inventar	10 år med 20 % årligt
Bygninger	20 år med 5 % årligt

Fortjeneste eller tab ved afhændelse af materielle anlægsaktiver opgøres som forskellen mellem salgspris med fradrag af salgsomkostninger og den regnskabsmæssige værdi på salgstidspunktet. Fortjeneste eller tab indregnes i resultatopgørelsen under afskrivninger.

Brændselsbeholdning

Brændselsbeholdning måles til kostpris efter FIFO-metoden. Er nettorealiseringsværdien lavere end kostprisen, nedskrives til denne lavere værdi.

Tilgodehavender

Tilgodehavender måles til amortiseret kostpris. Der nedskrives til imødegåelse af forventede tab.

Periodeafgrænsningsposter

Periodeafgrænsningsposter, indregnet under aktiver, omfatter afholdte omkostninger vedrørende efterfølgende regnskabsår.

Værdipapirer og kapitalandele

Børsnoterede værdipapirer, der indregnes under omsætningsaktiver, måles til kostpris. Kurstab og kursgevinster resultatføres i takt med, at de realiseres.

Kapitalandele i associerede virksomheder måles til kostpris. I tilfælde, hvor kostprisen overstiger nettorealiseringsværdien, nedskrives til denne lavere værdi.

Egenkapital

Fra selskabets stiftelse i 1961 og frem til 30/6 2002 har nye medlemmer indbetalt tilslutningsafgift jf. daværende vedtægters §3. Disse er anset for egenkapital i selskabet.

Tilslutningsafgifter indbetalt efter 1/7 2002 anses som bidrag til etablering af ledningsnet og indtægtsføres derfor over den tilsvarende afskrivningsperiode for ledningsnettet.

Forbrugere fra det tidligere Tullebølle Fjernvarme A.m.b.A. havde indbetalt andelskapital, der efter fusionen er anset for egenkapital i selskabet.

Dispositionsfond er opstået før varmeforsyningslovens ikrafttræden i 1982 og anses for egenkapital.

En udtrædende andelshaver har ikke krav på nogen andel af selskabets formue.

Henlæggelser

Henlæggelser til nyanlæg omfatter årets tilgang med fradrag af en eventuel forlods afskrivning på afholdte investeringer i året.

Gældsforpligtelser

Finansielle forpligtelser indregnes ved lånoptagelse til det modtagne provenu efter fradrag af afholdte transaktionsomkostninger. I efterfølgende perioder måles de finansielle forpligtelser til amortiseret kostpris, svarende til den kapitaliserede værdi ved anvendelse af den effektive rente, således at forskellen mellem provenuet og den nominelle værdi indregnes i resultatopgørelsen over låneperioden.

Gæld i øvrigt er målt til amortiseret kostpris svarende til nominel værdi.

Selskabsskat

Årets skat, som består af årets aktuelle skat, indregnes i resultatopgørelsen med den del, der kan henføres til andelen af årets resultat, og direkte i egenkapitalen med den del, der kan henføres til posteringer direkte i egenkapitalen.

Aktuelle skatteforpligtelser og tilgodehavende aktuel skat indregnes i balancen som beregnet skat af årets skattepligtige indkomst, reguleret for skat af tidligere års skattepligtige indkomster samt for betalte acontoskatter.

Udskudt skat måles efter den balanceorienterede gælds metode af alle midlertidige forskelle mellem regnskabsmæssig og skattemæssig værdi af aktiver og forpligtelser. I de tilfælde, f.eks. vedrørende aktier, hvor opgørelse af skatteværdien kan foretages efter alternative beskatningsregler, måles udskudt skat på grundlag af den planlagte anvendelse af aktivet henholdsvis afvikling af forpligtelsen.

Udskudte skatteaktiver, herunder skatteværdien af fremførselsberettiget skattemæssigt underskud, måles til den værdi, hvortil de forventes at kunne realiseres, enten ved udligning i skat af fremtidig indtjening eller ved modregning i udskudte skatteforpligtelser inden for samme juridiske skatteenhed. Eventuelle udskudte nettoskatteaktiver måles til nettorealisationsværdi.

Udskudt skat måles på grundlag af de skatteregler og skattesatser, der med balancedagens lovgivning vil være gældende, når den udskudte skat forventes udløst som aktuel skat. For indeværende år er anvendt en skattesats på 22%. Udskudt skat er oplyst under eventualforpligtelser.

Samlet resultatopgørelse

Budget, t.kr. 2013/14		Regnskab 2013/14	Regnskab 2012/13
	Nettoomsætning		
9.210	Varmebidrag, fast afgift og målerleje	9.223.806	9.168.007
23.846	Varmebidrag, afgift efter forbrug	19.988.653	24.477.689
3.000	Salg af el	2.351.563	1.730.549
1.575	Produktionstilskud el	1.518.112	991.414
220	Andre driftsindtægter	231.745	267.368
<u>37.851</u>		<u>33.313.879</u>	<u>36.635.027</u>
	Direkte omkostninger		
-16.389	Brændselsudgifter	-15.419.103	-18.364.473
-1.165	Elektricitet og vand	-876.334	-1.365.333
-130	Kemikalier	-224.351	-165.967
-3.500	Reparation og vedligeholdelse	-5.595.003	-2.292.354
-4.800	Løn, gager og personaleomkostninger tekniske medarbejdere	-4.551.191	-4.720.845
0	Heraf ovf. til anlægsaktiver	110.000	150.000
<u>-25.984</u>		<u>-26.555.982</u>	<u>-26.758.972</u>
<u>11.867</u>	Bruttoresultat	<u>6.757.897</u>	<u>9.876.055</u>
	Øvrige omkostninger		
-62	Bestyrelsesvederlag	-62.000	-62.000
-1.350	Administrationsomkostninger	-1.334.780	-1.381.057
-450	Energispareaktiviteter	-442.889	-10.486
-910	Andre omkostninger	-925.717	-882.414
<u>-2.772</u>		<u>-2.765.386</u>	<u>-2.335.957</u>
<u>9.095</u>	Resultat før afskrivninger og henlæggelser	<u>3.992.511</u>	<u>7.540.098</u>
-5.021	Afskrivninger	-5.377.245	-4.297.435
0	Henlæggelse til nyanlæg	0	-600.000
0	Tilbageført henlæggelse fra tidligere år	0	0
<u>-5.021</u>		<u>-5.377.245</u>	<u>-4.897.435</u>
<u>4.074</u>	Resultat før renter	<u>-1.384.734</u>	<u>2.642.663</u>
-1.519	Finansielle poster, netto	-1.635.211	-1.674.980
<u>2.555</u>	Ordinært resultat før skat	<u>-3.019.945</u>	<u>967.683</u>
0	Skat af årets resultat	0	0
<u>2.555</u>	Årets resultat	<u>-3.019.945</u>	<u>967.683</u>
	Over-/underdækning til indregning i efterfølgende års pris, primo	-2.884.440	-3.852.123
	Regulering tilslutningsafgifter tidligere år	6.770.700	0
	Årets resultat	-3.019.945	967.683
	Over-/underdækning til indregning i efterfølgende års pris, ultimo	<u>866.315</u>	<u>-2.884.440</u>

Balance

	Note	31/3 2014	31/3 2013
AKTIVER			
Kurstab lån Kommunekredit	16	426.629	494.939
Immaterielle anlægsaktiver		<u>426.629</u>	<u>494.939</u>
<i>Varmeforsyningsdel:</i>			
Anlæg etableret før 1/7 1982	17	0	0
Anlæg etableret efter 1/7 1982	17	25.750.713	26.590.762
Tilslutningsafgifter, indgået efter 1/7 2002	17	-4.343.280	-4.510.939
Produktionsanlæg og driftsmidler	17	16.842.654	16.997.204
Grund	18	338.500	338.500
Haller	18	1.968.552	2.003.972
Ejendomme	18	10.133.190	10.534.507
		<u>50.690.329</u>	<u>51.954.006</u>
<i>Kraftvarmeværksdel:</i>			
Produktionsanlæg og driftsmidler	17	3.146.276	3.569.291
Ejendom	18	6.135.514	6.565.985
		<u>9.281.790</u>	<u>10.135.276</u>
Materielle anlægsaktiver		<u>59.972.119</u>	<u>62.089.282</u>
Anlægsaktiver		<u>60.398.748</u>	<u>62.584.221</u>
Underdækning til indregning i efterfølgende års pris		0	2.884.440
Brændselsbeholdning		595.374	915.045
Tilgodehavender	19	1.570.477	4.137.914
Periodeafgrænsningsposter		192.152	219.200
Værdipapirer		14.564	26.438
Likvide beholdninger	20	261.864	176.907
Omsætningsaktiver		<u>2.634.431</u>	<u>8.359.944</u>
AKTIVER		<u>63.033.179</u>	<u>70.944.165</u>

Balance

	Note	31/3 2014	31/3 2013
PASSIVER			
Tilslutningsafgifter, indgået før 1/7 2002		2.738.858	10.534.281
Indbetalt andelskapital, overtaget v/fusion		133.500	133.500
Dispositionsfond		2.820.001	1.795.278
Egenkapital	21	<u>5.692.359</u>	<u>12.463.059</u>
Henlæggelse til nyanlæg, varmforsyningsdel	22	400.000	400.000
Henlæggelse til nyanlæg, kraftvarmeværksdel	22	400.000	400.000
Henlæggelser		<u>800.000</u>	<u>800.000</u>
Lån	23	<u>39.172.700</u>	<u>41.533.413</u>
Langfristede gældsforpligtelser		<u>39.172.700</u>	<u>41.533.413</u>
Kortfristet del af langfristet gæld	23	2.392.202	2.365.371
Overdækning til indregning i efterfølgende års pris		866.315	0
Leverandører af varer og tjenesteydelser		2.386.698	3.766.999
Fynske Bank, kassekredit		5.908.403	7.585.011
Selskabsskat		0	0
Anden gæld	24	5.814.502	2.430.312
Kortfristede gældsforpligtelser		<u>17.368.120</u>	<u>16.147.693</u>
Gældsforpligtelser		<u>56.540.820</u>	<u>57.681.106</u>
PASSIVER		<u>63.033.179</u>	<u>70.944.165</u>
Eventualforpligtelser m.v.	25		
Pantsætninger og sikkerhedsstillelser	26		

Noter

Varmeforsyningsdel

Budget, t.kr. 2013/14		Regnskab 2013/14	Regnskab 2012/13
	1 - Andre driftsindtægter		
145	Lejeindtægter	147.881	152.301
0	Andre indtægter	800	12.473
75	Gebyrer m.v.	83.064	85.989
<u>220</u>		<u>231.745</u>	<u>250.763</u>
	2 - Brændselsudgifter		
430	Olieforbrug	390.873	1.569.941
0	Halmforbrug	25.350	617.639
4.090	Flisforbrug	2.529.673	3.548.121
0	Bortskaffelse af bund- og flyveaske	42.503	22.279
185	Svovl- og NOX-afgift	94.244	229.822
600	Forsynings sikkerhedsafgift	0	0
14.085	Varmekøb fra Kraftvarmeværket	14.468.164	15.676.129
35	Laboratorieundersøgelser og miljømålinger m.v.	24.490	24.417
<u>19.425</u>		<u>17.575.297</u>	<u>21.688.348</u>
	3 - Reparation og vedligeholdelse		
875	Hovedledning	2.145.937	56.911
300	Stikledninger	500.762	318.573
0	Målere	104.397	20.187
200	Produktionsanlæg	645.509	178.142
0	Bygninger	120.584	136.412
125	I øvrigt	100.479	73.735
<u>1.500</u>		<u>3.617.668</u>	<u>783.960</u>
	4 - Lønninger og gager, tekniske medarbejdere		
	Løn og gager	1.574.092	1.713.274
	Regulering feriepenge- og feriefridagsforpligtelse	24.452	5.669
	Regulering hensat afspadsering	-24.098	2.517
	Dagpenge- og lønrefusion	0	-16.756
	Kørselsgodtgørelse	3.511	10.463
	Pension	133.386	131.875
	ATP-bidrag	9.720	9.720
	Øvrige sociale bidrag	26.440	22.998
	Arbejdstøj og sikkerhedsudstyr	19.267	27.361
<u>1.900</u>		<u>1.766.770</u>	<u>1.907.121</u>

Noter

Varmeforsyningsdel

Budget, t.kr. 2013/14	Regnskab 2013/14	Regnskab 2012/13
5 - Administrationsomkostninger		
Administrationsvederlag (LEF)	234.408	234.408
Kontorhold, porto, fragt og gebyrer	39.192	31.886
Kontorhold, porto, fragt og gebyrer (LEF)	25.200	25.200
Telefon	79.530	77.012
Møder, rejser og generalforsamling	36.184	72.215
Repræsentation	4.798	7.162
Revision og regnskabsassistance, ordinært	54.250	56.050
Regnskabsassistance, ekstraordinært	8.175	14.404
Rådgivningsmæssig assistance	11.741	11.144
Budgetudarbejdelse	7.700	11.600
Revision og assistance vedr. selvevaluering	0	26.557
Juridisk assistance	48.836	55.535
Konsulentassistance	28.224	48.716
Gebyrer Energistyrelsen	66.573	0
Personaleomkostninger	18.185	22.786
Kurser	17.341	9.192
PBS-omkostninger	139.427	136.270
EDB-omkostninger	176.028	145.323
Annoncer og reklame	47.948	36.627
Arrangementer og tryksager	603	8.326
Småanskaffelser	17.335	45.134
1.100	1.061.678	1.075.547
6 - Andre omkostninger		
Drift automobiler	67.255	70.284
Ejendomsskat og bygningsforsikringer	37.092	44.253
Forsikringer i øvrigt og kontingenter	238.654	208.542
340	343.001	323.079

Noter

Varmeforsyningsdel

Budget, t.kr. 2013/14		Regnskab 2013/14	Regnskab 2012/13
	7 - Afskrivninger		
61	Kurstab lån jf. note 16	68.310	60.581
2.308	Anlæg og ledningsnet jf. note 17	2.363.749	2.316.942
-293	Tilslutningsafgifter jf. note 17	-300.068	-293.448
1.565	Driftsmidler og inventar jf. note 17	1.677.918	1.004.502
559	Bygninger jf. note 18	564.299	298.171
0	Avance v/salg driftsmidler	0	-4.000
0	Tab/indgået på tidligere afskrevne debitorer	34.551	42.855
0	Regulering reservation til tab på debitorer	115.000	50.000
<u>4.200</u>		<u>4.523.759</u>	<u>3.475.603</u>
	8 - Finansielle indtægter, netto		
	<i>Renteomkostninger m.v:</i>		
1.159	Lån	1.159.213	1.262.022
260	Kassekredit	368.018	222.905
0	Kreditorer	660	0
0	Garantiprovision	0	195.000
<u>1.419</u>		<u>1.527.891</u>	<u>1.679.927</u>
	<i>Renteindtægter m.v:</i>		
15	Værdipapirer	328	10.014
0	Kursgevinst værdipapirer	963	61.645
340	Intern rente kraftvarmeværk	330.920	340.471
0	Debitorer	427	5.918
<u>355</u>		<u>332.638</u>	<u>418.048</u>
<u>-1.064</u>		<u>-1.195.253</u>	<u>-1.261.879</u>

Noter

Kraftvarmeværksdel

Budget, t.kr. 2013/14		Regnskab 2013/14	Regnskab 2012/13
	9 - Brændselsudgifter		
9.720	Halmforbrug	11.027.841	10.288.545
150	Olieforbrug	143.947	146.519
0	Tilbagebetaling olieafgift tidligere år	0	-174.639
0	Træpilleforbrug	0	1.199.600
310	Bortskaffelse af bund- og flyveaske	345.981	307.536
829	Svovl- og NOX-afgift	766.443	560.873
40	Laboratorieundersøgelser og miljømålinger m.v.	27.758	23.820
<u>11.049</u>		<u>12.311.970</u>	<u>12.352.254</u>
	10 - Reparation og vedligeholdelse		
1.525	Produktionsanlæg	1.458.929	1.112.902
275	Bygninger	319.847	278.294
200	Øvrige driftsmidler	198.559	117.198
<u>2.000</u>		<u>1.977.335</u>	<u>1.508.394</u>
	11 - Lønninger og gager, tekniske medarbejdere		
	Løn og gager	2.400.798	2.329.067
	Regulering feriepenge- og feriefridagsforpligtelse	11.285	-10.232
	Regulering hensat afspadsering	-84.005	38.928
	Dagpenge- og lønrefusion	-11.634	0
	Kørselsgodtgørelse	8.256	4.412
	Pension	403.627	392.418
	ATP-bidrag	12.690	12.510
	Øvrige sociale bidrag	26.439	22.998
	Arbejdstøj og sikkerhedsudstyr	16.965	23.623
<u>2.900</u>		<u>2.784.421</u>	<u>2.813.724</u>

Noter

Kraftvarmeværksdel

Budget, t.kr. 2013/14		Regnskab 2013/14	Regnskab 2012/13
	12 - Administrationsomkostninger		
	Administrationsvederlag (LEF)	123.192	123.192
	Kontorhold, porto, fragt og gebyrer	24.307	9.030
	Telefon	78.567	90.839
	Revision og regnskabsassistance, ordinært	24.000	24.000
	Personaleomkostninger	14.045	12.355
	Bøde	0	35.000
	Kurser	8.991	11.094
<u>250</u>		<u>273.102</u>	<u>305.510</u>
	13 - Andre omkostninger		
	Drift automobil	29.629	25.709
	Ejendomsskat og bygningsforsikringer	76.608	61.759
	Forsikringer i øvrigt	476.479	471.867
<u>570</u>		<u>582.716</u>	<u>559.335</u>
	14 - Afskrivninger		
391	Produktionsanlæg jf. note 17	423.015	392.634
430	Bygninger jf. note 18	430.471	430.471
0	Avance v/salg af driftsmidler	0	-1.273
<u>821</u>		<u>853.486</u>	<u>821.832</u>
	15 - Finansielle omkostninger		
	<i>Renteomkostninger m.v.:</i>		
115	Lån	103.898	139.760
340	Intern rente varmforsyning	330.920	340.471
0	Renterefusion vedr. tilbagebetaling olieafgift	0	-72.270
0	Amortisering låneomkostninger	5.140	5.140
<u>455</u>		<u>439.958</u>	<u>413.101</u>

Noter

	Varmeforsyningsdel			Kraftvarmeværk	
Note 16 - Kurstab på lån Kommunekredit					
Anskaffelsessum primo	1.028.722				
Anskaffelsessum ultimo	1.028.722				
Af- og nedskrivninger primo	-533.783				
Årets af- og nedskrivninger	-68.310				
Af- og nedskrivninger ultimo	-602.093				
Bogført værdi ultimo	426.629				
Note 17 - Anlæg, driftsmidler og inventar					
	Anlæg etabl. før 1/7 1982	Anlæg etabl. efter 1/7 1982	Tilslutningsafgifter indgået efter 1/7 2002	Produktionsanlæg og driftsmidler	Produktionsanlæg og driftsmidler
Anskaffelsessum primo	3.425.491	63.103.609	-5.868.952	26.604.715	5.426.216
Årets tilgang	0	1.523.700	-132.409	1.523.368	0
Årets afgang	0	0	0	-230.704	0
Anskaffelsessum ultimo	3.425.491	64.627.309	-6.001.361	27.897.379	5.426.216
Af- og nedskrivninger primo	-3.425.491	-36.512.847	1.358.013	-9.607.511	-1.856.925
Årets af- og nedskrivninger	0	-2.363.749	300.068	-1.677.918	-423.015
Af- og nedskrivning afhændede anlæg	0	0	0	230.704	0
Af- og nedskrivninger ultimo	-3.425.491	-38.876.596	1.658.081	-11.054.725	-2.279.940
Bogført værdi ultimo	0	25.750.713	-4.343.280	16.842.654	3.146.276
Note 18 - Grund og bygninger					
	Grund	Haller	Ejendomme	Ejendom	
Anskaffelsessum primo	338.500	2.145.304	13.178.436	9.471.663	
Årets tilgang	0	0	127.562	0	
Anskaffelsessum ultimo	338.500	2.145.304	13.305.998	9.471.663	
Af- og nedskrivninger primo	0	-141.332	-2.643.929	-2.905.678	
Årets af- og nedskrivninger	0	-35.420	-528.879	-430.471	
Af- og nedskrivninger ultimo	0	-176.752	-3.172.808	-3.336.149	
Bogført værdi ultimo	338.500	1.968.552	10.133.190	6.135.514	
Ejendomsvurdering pr. 1/10 2012	248.000	710.000	3.452.000 *)	11.200.000	

*) Der foreligger endnu ingen selvstændig vurdering på bygning flisværk.

Afskrivninger på anlægsaktiver er opgjort inden for rammerne af § 4 i bekendtgørelse af 18/3 1991 om driftsmæssige afskrivninger m.v. ifølge lov om varmforsyning.

Noter

	<u>31/3 2014</u>	<u>31/3 2013</u>
19 - Tilgodehavender		
Tilgodehavende tilslutningsafgifter, afdragsordning	522.272	673.878
Tilgodehavende forbrugere årsregulering for regnskabsåret	893.295	2.922.210
Tilgodehavende moms	73.242	0
Tilgodehavende salg af el	317.779	646.288
Tilgodehavender i øvrigt	23.889	40.538
	<u>1.830.477</u>	<u>4.282.914</u>
Reservation for tab	-260.000	-145.000
	<u>1.570.477</u>	<u>4.137.914</u>
20 - Likvide beholdninger		
Kontant kassebeholdning	6.134	26.194
Bankindestående	255.730	150.713
	<u>261.864</u>	<u>176.907</u>

Noter

		<u>31/3 2014</u>	<u>31/3 2013</u>
21 - Egenkapital			
Tilslutningsafgifter, indgået før 1/7 2002	10.534.281		
Overført til indregning i varmepris	-7.795.423	2.738.858	10.534.281
Indbetalt andelskapital, overtaget v/fusion		133.500	133.500
Dispositionsfond	1.795.278		
Overført til indregning i varmepris	1.024.723	2.820.001	1.795.278
		<u>5.692.359</u>	<u>12.463.059</u>

**22 - Henlæggelse til nyanlæg
Beregning af årets maksimale henlæggelse***Varmeforsyningsdel:*

Forventede investeringer:			
Nyanlæg år 2016-2017		<u>2.000.000</u>	<u>2.000.000</u>
Maksimal henlæggelsesmulighed, 20%		<u>400.000</u>	<u>400.000</u>
Årets henlæggelse		<u>0</u>	<u>400.000</u>

Kraftvarmeværksdel:

Forventede investeringer:			
Nyanlæg år 2014-2015		<u>2.000.000</u>	<u>2.000.000</u>
Maksimal henlæggelsesmulighed, 20%		<u>400.000</u>	<u>400.000</u>
Årets henlæggelse		<u>0</u>	<u>200.000</u>
Årets henlæggelse i alt		<u>0</u>	<u>600.000</u>

Saldi på henlæggelser

	<u>Varmefor- syning</u>	<u>Kraftvarme- værk</u>
Henlæggelse primo	400.000	400.000
Årets tilgang, jf. foran	0	0
Anvendt i året	0	0
Henlæggelse ultimo	<u>400.000</u>	<u>400.000</u>

Henlæggelserne er foretaget inden for rammerne af § 5 i bekendtgørelse af 18/3 1991 om driftsmæssige afskrivninger og henlæggelser ifølge lov om varmforsyning.

Noter

	<u>31/3 2014</u>	<u>31/3 2013</u>
23 - Lån		
Kommunekredit (Kommunegaranteret)	2.961.774	3.391.135
Kommunekredit (Kommunegaranteret)	36.792.427	37.893.172
Nordea	1.822.266	2.631.182
Låneomkostninger til amortisering	-11.565	-16.705
	<u>41.564.902</u>	<u>43.898.784</u>
Afdrag med forfald næste år, overført til kortfristet gæld	-2.392.202	-2.365.371
	<u>39.172.700</u>	<u>41.533.413</u>

Heraf forfalder 31.484 t.kr. efter 5 år.

24 - Anden gæld

Tilbagebetaling forbrugere, årsregulering for regnskabsåret	4.605.800	649.018
Skyldige renter	419.809	628.861
Forudmodtaget lejeindtægt samt deposita	82.290	80.510
Skyldige feriepenge samt feriepengeforpligtelse funktionærer	590.276	560.928
Skyldig afspadsring	86.950	195.053
Skyldig moms	0	286.489
Skyldig ATP og pension	29.377	29.453
	<u>5.814.502</u>	<u>2.430.312</u>

25 - Eventualforpligtelser m.v.

Købsaftaler halmleverancer på faste priser frem til 1/8 2015

Energistyrelsens accept af egenkapitalregulering vedrørende tidligere år er endnu modtaget.

Udskudt skat udgør et aktiv på 3,8 mio. kr., som ikke er indregnet i balancen.

26 - Pantsætninger og sikkerhedsstillelser

Til sikkerhed for gæld til Nordea er deponeret ejerpantebrev på nom. 400 t. kr. i grund matr.nr. 28 P Rudkøbing Markjorder, hvis regnskabsmæssige værdi på balancedagen udgør 339 t. kr.

Endvidere er afgivet erklæring om forbud mod pantsætning af ejendommen matr. nr. 2 VK Rudkøbing Markjorder.

Budget 2014/15

Varmeforsyningsdel	Varmepris	Forbrug	tkr.
Nettoomsætning			
Varmebidrag, fast afgift og målerleje			9.230
Varmebidrag, afgift efter forbrug, pr. MWH incl. M.	560	55.200	24.710
Andre indtægter			220
			<u>34.160</u>
Direkte omkostninger			
<i>Brændselsudgifter:</i>			
Kraftvarme, 180.000 Gj		15.805	
Flisforbrug, 80.000 Gj		3.960	
Bortskaffelse af bund- og flyveaske		40	
Svovl- og NOX-afgift		185	
Olie, 1,800 Gj.		420	
Laboratorieundersøgelser og miljøgebyrer		30	20.440
Elektricitet og vand		590	
Kemikalier		140	
<i>Reparation og vedligeholdelse:</i>			
Hovedledning	400		
Stikledning	2.800		
Målere	50		
Produktionsanlæg	840		
Bygninger	100		
I øvrigt	100	4.290	
Løn, gager og personaleomk. tekniske medarbejdere		1.560	6.580
			<u>27.020</u>
Bruttoresultat			<u>7.140</u>
Øvrige omkostninger			
Bestyrelsesvederlag		65	
Administrationsomkostninger		1.090	
Energispareaktiviteter		600	
Forsikringer og kontingenter		210	
Andre omkostninger		130	2.095
			<u>2.095</u>
Resultat før afskrivninger og henlæggelser			5.045
Afskrivninger		4.210	
Henlæggelse til nyanlæg		500	4.710
Resultat før renter			335
Renteomkostninger		-1.546	
Renteindtæger internt	330		
Renteindtægter	15	345	-1.201
Årets resultat			-866
Skat af årets resultat			0
Årets resultat			<u>-866</u>
vil fragå i overført overdækning ultimo 2013/14			<u>866</u>

Budget 2014/15**Varmeforsyningsdel**

tkr.

Forventet likviditet

Årets resultat		-866
Afskrivninger i ovenstående	4.210	
Henlæggelser til nyanlæg i ovenstående	500	4.710
		<u>3.844</u>

Forventede investeringer:

Produktionsanlæg		
Ledningsnet	-600	
Målere	-50	
Driftsmidler	-200	
Tilslutningsafgift nye forbrugere, 30	360	
Bygninger	0	-490
Afdrag lån, forsyningsledning	-436	
Afdrag lån, flisværk	-1.134	-1.570
		<u>-2.060</u>
Forventet likviditetsforbedring		<u>1.784</u>

der vil indgå i fælles likviditetsbeholdning.

Budget 2014/15

Kraftvarmeværksdel			tkr.
Nettoomsætning			
Salg varme, intern afregning			15.805
Salg af el			2.250
Produktionstilskud el (10.000 mwh)			1.500
Andre driftsindtægter			0
			<u>19.555</u>
Direkte omkostninger (180.000 Gj)			
<i>Brændselsudgifter:</i>			
Halmkøb, varmedel (16.000 tons)	9.760		
Halmkøb, strømmedel (2.800 tons)	<u>1.500</u>	11.260	
Fyringsolie		150	
Bortskaffelse bundaske		150	
Bortskaffelse flyveaske		170	
Svovlafgift		272	
Noxafgift		568	
Laboratorieundersøgelser og miljøgebyrer		<u>40</u>	12.610
Elektricitet og vand		450	
Kemikalier		60	
<i>Reparation og vedligeholdelse:</i>			
Produktionsanlæg	1.500		
Bygninger	100		
I øvrigt	<u>100</u>	1.700	
Løn, gager og personaleomk. tekniske medarbejdere		<u>2.615</u>	4.825
			<u>17.435</u>
Bruttoresultat			<u>2.120</u>
Øvrige omkostninger			
Administrationsomkostninger		260	
Andre omkostninger		<u>600</u>	860
			<u>860</u>
Resultat før afskrivninger og henlæggelser			1.260
Afskrivninger		860	
Henlæggelse til nyanlæg		<u>0</u>	860
Resultat før renter			400
Renteomkostninger		-70	
Renteomkostninger, internt		<u>-330</u>	-400
Ordinært resultat før skat			0
Skat af årets resultat			<u>0</u>
Årets resultat			<u>0</u>

Budget 2014/15**Kraftvarmeværksdel**

tkr.

Forventet likviditet

Årets resultat			0
Afskrivninger i ovenstående		860	
Henlæggelser til nyanlæg i ovenstående		0	860
		<u>0</u>	<u>860</u>
<i>Forventede investeringer:</i>			
Produktionsanlæg	-150		
Driftsmidler	0		
Bygninger	0	-150	
Afdrag lån		-822	-972
		<u>-822</u>	<u>-972</u>
Forventet likviditetsforbrug			<u>-112</u>

der vil indgå i fælles likviditetsbeholdning.

Budget 2014/15

Tilslutningsafgift (§3)

Indtil 115 m²: 5.000 kr.

Over 115 m²: 11 kr. pr. m²
dog samlet maks. 12.000 kr.

Alle beløb er ekskl. moms.

Stikledning 500 kr. pr. meter, min. 6.000 kr. for første 6 meter.

Maks. betaling for 25 meter.

Større dimensioner end 3/4" og 1" efter tilbud.

Årlige ydelser (§ 6):

A. Fast afgift

1) Målerleje pr. år:

Målere:

1,5 m³

3,0 m³

3,5 m³

6,0 m³

10,0 m³

Flange:

3,5 m³

6,0 m³

10,0 m³

15,0 m³

25,0 m³

40,0 m³

Målerleje	Tillæg for lækmålerleje	
	650	350
	700	350
	900	1.000
	900	1.000
	1.150	1.200
	900	1.000
	900	1.000
	1.150	2.000
	1.150	2.000
	1.150	2.500
	1.150	2.500

2) m²-afgift:

0-50 m² : 1.500 kr.

51-100 m²: 17 kr. /m²

101-150 m²: 13 kr./m²

151-3.000 m²: 5 kr./m²

Alle beløb ekskl. moms

Budget 2014/15

B. Forbrugsafgift

Pr. MWH 560,00 kr. inkl. moms (448,00 kr. ekskl. moms)

Gebyrer i h.t. § 6 stk. 5:	ekskl. moms	
Rykkerskrivelse*)	100 kr.	(momsfri)
Inkassomeddelelse*)	100 kr.	(momsfri)
Lukkebesøg*)	375 kr.	(momsfri)
Genoplukning inden for åbningstid	375 kr.	
Betalingsordning*)	100 kr.	(momsfri)
Fogedforretning, udkørende (1)	330 kr.	
Selvaflæsningskort, rykker	65 kr.	
Aflæsningsbesøg	270 kr.	
Flytteopgørelse ved selvaflæsning	65 kr.	
Flytteopgørelse ved aflæsningsbesøg	270 kr.	
Nedtagning af måler	600 kr.	
Genetablering af måler	600 kr.	
Ekstraordinær måleraflæsning med regning	200 kr.	
Udskift af regningskopi	35 kr.	
Målerundersøgelse på stedet	335 kr.	
Udbringning af måler	165 kr.	

) Gebyrer markeret med "" er momsfritaget, og der henvises til Dansk Fjernvarmes cirkulære nr. 2391/05, 2353/04 og 2302/03, som nærmere redegør herfor.

(1) Der er tale om værketts interne omkostninger i forbindelse med en udkørende fogedforretning. Herudover pålægges faktiske omkostninger til foged og eventuel låsesmed.

Der bliver opkrævet byggemodningsbidrag i forbindelse med udstykning. Byggemodningsbidragets størrelse afhænger af de konkrete forhold i forbindelse med den enkelte udstykning, men vil maksimalt udgøre varmeværkets faktiske omkostninger til etablering af gadeledninger i udstykningsområdet.

Leveringsbestemmelser

Fjernvarmevandet skal afkøles mest muligt og mindst således, at gennemsnitsafkølingen over et forbrugsår ikke er mindre end 25° C.

Ved energimåling er værket berettiget til at opkræve betaling for sine ekstraomkostninger, såfremt denne afkøling ikke kan opnås, jf. den til enhver tid gældende tarif.

De ekstraomkostninger, der kan kræves betaling for som følge af manglende afkøling af fjernvarmevandet, er eksempelvis: Forøget varmetab i ledningsnettet, tab ved varmeproduktionen, forøgede pumpeudgifter, administration samt ekstraomkostninger ved forstærkning af ledningsnet i tilfælde af, at den manglende afkøling medfører kapacitetsproblemer.

Tillægget andrager pr. manglende grad op til 25° C 2% af forbruget.