

Midtlangeland Fjernvarme A.m.b.A.

Årsrapport 2015/16

Dagsorden for generalforsamling
Den 30/6 2016 kl. 19.00 på
Hotel Skandinavien

Dagsordenen omfatter i henhold til vedtægterne følgende:

1. Valg af dirigent
2. Forelæggelse af bestyrelsens årsberetning til godkendelse
3. Forelæggelse af årsrapport med revisionspåtegning til godkendelse
4. Orientering om bestyrelsens driftsbudget for det kommende regnskabsår, herunder takster for tilslutningsafgift, fast afgift, målerleje og forbrugsafgift
5. Indkomne forslag fra andelshavere
6. Valg af 2 bestyrelsesmedlemmer. På valg er Torben Tørnqvist og Lars Gotfredsen
7. Valg af 2 suppleanter til bestyrelsen. På valg er Ralf Andersen og Carsten Pedersen
8. Valg af revisor
9. Eventuelt

Indholdsfortegnelse

Påtegninger	2
Ledespåtegning	2
Den uafhængige revisors påtegning	3
Ledelsesberetning	5
Selskabsoplysninger	5
Beretning	6
Hovedbegivenheder i året	6
Årsregnskab 1. april 2015 – 31. marts 2016	8
Anvendt regnskabspraksis	8
Samlet resultatopgørelse	13
Resultatopgørelse (varmeforsyningsdel)	14
Resultatopgørelse (kraftvarmeværksdel)	15
Balance	16
Noter	18
Budget 2016/17	27
Takster 2016/17	31
Leveringsbestemmelser	32

Påtegninger

Ledelsespåtegning

Bestyrelse og direktion har dags dato behandlet og godkendt årsrapporten for 2015/16 for Midtlangeland Fjernvarme A.m.b.A.

Årsrapporten er aflagt i overensstemmelse med årsregnskabsloven.

Vi anser den valgte regnskabspraksis for hensigtsmæssig, og efter vor opfattelse giver årsregnskabet et retvisende billede af selskabets aktiver, passiver og finansielle stilling pr. 31. marts 2016 samt af resultatet af selskabets aktiviteter for regnskabsåret 1. april 2015 – 31. marts 2016.

Ledelsesberetningen indeholder efter vor opfattelse en retvisende redegørelse for de forhold, beretningen omhandler.

Årsrapporten indstilles til generalforsamlingens godkendelse.


Rudkøbing, den 29. april 2016

Direktion:



Kim Carlsson


Bestyrelse:



Torben Tørnqvist
formand




Tomm Hansen
næstformand



Jack Dziemieszka



Lars Gotfredsen



Henning Larsen

Den uafhængige revisors påtegning

Til andelshaverne i Midtlangeland Fjernvarme A.m.b.A.

Påtegning på årsregnskabet

Vi har revideret årsregnskabet for Midtlangeland Fjernvarme A.m.b.A. for regnskabsåret 1. april 2015 - 31. marts 2016, der omfatter anvendt regnskabspraksis, resultatopgørelse, balance og noter. Årsregnskabet udarbejdes efter årsregnskabsloven.

Ledelsens ansvar for årsregnskabet

Ledelsen har ansvaret for udarbejdelsen af et årsregnskab, der giver et retvisende billede i overensstemmelse med årsregnskabsloven. Ledelsen har endvidere ansvaret for den interne kontrol, som ledelsen anser nødvendig for at udarbejde et årsregnskab uden væsentlig fejlinformation, uanset om denne skyldes besvigelser eller fejl.

Revisors ansvar

Vores ansvar er at udtrykke en konklusion om årsregnskabet på grundlag af vores revision. Vi har udført revisionen i overensstemmelse med internationale standarder om revision og yderligere krav ifølge dansk revisorlovgivning. Dette kræver, at vi overholder etiske krav samt planlægger og udfører revisionen for at opnå høj grad af sikkerhed for, om årsregnskabet er uden væsentlig fejlinformation.

En revision omfatter udførelse af revisionshandlinger for at opnå revisionsbevis for beløb og oplysninger i årsregnskabet. De valgte revisionshandlinger afhænger af revisors vurdering, herunder vurdering af risici for væsentlig fejlinformation i årsregnskabet, uanset om denne skyldes besvigelser eller fejl. Ved risikovurderingen overvejer revisor intern kontrol, der er relevant for virksomhedens udarbejdelse af et årsregnskab, der giver et retvisende billede. Formålet hermed er at udforme revisionshandlinger, der er passende efter omstændighederne, men ikke at udtrykke en konklusion om effektiviteten af virksomhedens interne kontrol. En revision omfatter endvidere vurdering af, om ledelsens valg af regnskabspraksis er passende, om ledelsens regnskabsmæssige skøn er rimelige samt den samlede præsentation af årsregnskabet.

Det er vor opfattelse, at det opnåede revisionsbevis er tilstrækkeligt og egnet som grundlag for vor konklusion.

Revisionen har ikke givet anledning til forbehold.

Konklusion

Det er vor opfattelse, at årsregnskabet giver et retvisende billede af selskabets aktiver, passiver og finansielle stilling pr. 31. marts 2016 samt af resultatet af selskabets aktiviteter for regnskabsåret 1. april 2015 – 31. marts 2016 i overensstemmelse med årsregnskabsloven.

Udtalelse om ledelsesberetningen

Vi har i henhold til årsregnskabsloven gennemlæst ledelsesberetningen. Vi har ikke foretaget yderligere handlinger i tillæg til den udførte revision af årsregnskabet. Det er på denne baggrund vores opfattelse, at oplysningerne i ledelsesberetningen er i overensstemmelse med årsregnskabet.

Svendborg, den 29. april 2016

TRANBERGStatsautoriseret Revisionsaktieselskab
cvr. nr. 26 06 36 55Torben Tranberg Jensen
statsaut. revisor

Ledelsesberetning

Selskabsoplysninger

Midtlangeland Fjernvarme A.m.b.A.
Spodsbjergvej 147 D
5900 Rudkøbing

Telefon: 62 51 21 42
Telefax: 62 51 42 21
Email: Info@mfjv.dk
CVR-nr.: 40 74 45 17
Hjemsted: Langeland Kommune
Regnskabsår: 1. april - 31. marts

Direktion

Kim Carlsson

Bestyrelse

Torben Tørnqvist, formand
Tonni Hansen, næstformand
Jack Dziemieszka
Lars Gotfredsen
Henning Larsen

Jan Ole Jacobsen (udpeget af Langeland Kommune – uden stemmeret)

Revision

Tranberg, Statsautoriseret Revisionsaktieselskab
Ryttervej 4
5700 Svendborg

Bankforbindelse

Fynske Bank A/S
Østerport 2
5900 Rudkøbing

Beretning

Formål/hovedaktivitet

Selskabets hovedformål er at etablere energiproduktionsanlæg samt fjernvarmedistributionsnet i Langeland Kommune.
Selskabets forsyningsområde dækker p.t. Rudkøbing, Peløkke, Kulepile-Simmerbølle og Tullebølle.

Hovedbegivenheder i året

Årets væsentligste aktiviteter har omfattet renovering af hoved- og stikledninger på ydere del af Nørrebro.
Kraftvarmeværket har været ude af drift i ca. 6 uger, som følge af renovering af dampreduktionsventil.
Ledningstabet er forøget i året, hvilket tilskrives en højere fremløbstemperatur, for at sikre de yderst beliggende forbrugere en tilfredsstillende forsyning.

Begivenheder efter balancedagen

Der er efter regnskabsårets afslutning ikke indtruffet begivenheder af væsentlig betydning for årsregnskabet for 2015/16.

Økonomisk udvikling

Til belysning af varmeværkets udvikling kan oplyses hovedtallene for de seneste år:

	2013/14	2014/15	2015/16
Årets resultat	-3.019.945	2.407.159	-3.660.465
Henlæggelse til nyanlæg	0	500.000	3.725.000
Henlæggelse til nyanlæg, tilbageført	0	0	-400.000
Aktiver i alt	63.033.179	59.060.360	54.742.552
Egenkapital	5.692.359	5.692.359	5.692.359
Antal heltidsansatte, varmforsyning	3	3	3
Antal heltidsansatte, kraftvarmeværk	4	3	3
Varmepriser inkl. moms pr. mwh	540,00	560,00	550,00
Antal forbrugere ultimo	2.732	2.732	2.742

Statistik

	2011/12	2012/13	2013/14	2014/15	2015/16
Kraftvarmeværk	178.575 Gj.	175.485 Gj.	183.862 Gj.	175.086 Gj.	171.389 Gj.
Flisværk		65.070 Gj.	50.540 Gj.	50.644 Gj.	65.833 Gj.
Varmeforsyning, Ru	13.882 Gj.	7.042 Gj.	83 Gj.	1.008 Gj.	1.897 Gj.
Varmeforsyning, Tul	39.698 Gj.	11.527 Gj.	42 Gj.	0 Gj.	0 Gj.
Samlet prod.	232.155 Gj.	259.124 Gj.	234.527 Gj.	226.738Gj.	239.119Gj.
Salg el	4.697 mvh	6.609 mwh	10.120 mwh	8.619 mwh	7.882 mwh
Salg varme	172.069 Gj.	201.801 Gj.	164.643 Gj.	173.244 Gj.	170.616 Gj.
% fordeling i prod. Kv.	77%	67%	78%	77%	72%
% fordeling i prod. Flis.		25%	22%	22%	27%
% fordeling i prod. Ru.	6%	3%	0%	1%	1%
% fordeling i prod. Tul.	17%	4%	0%	0%	0%
Ledningstab	25,89%	22,13%	29,80%	23,59%	28,64%
Graddage normalår 3.112	2.584	3.161	2.537	2.447	2.729
I forhold til normalåret	17,0%	1,6%	18,5%	21,4%	12,3%
	mildere	koldere	mildere	mildere	mildere

*Normal 2.589

Flisværket er idriftsat 1/11 2012.

Årsregnskab 1. april 2015 – 31. marts 2016

Anvendt regnskabspraksis

GENERELT

Årsregnskabet for Midtlangeland Fjernvarme A.m.b.A. er aflagt i tilnærmet form til årsregnskabslovens bestemmelser for regnskabsklasse A-virksomheder.

Årsregnskabet er aflagt efter samme regnskabspraksis som sidste år og aflægges i danske kroner.

I resultatopgørelsen indregnes indtægter i takt med, at de indtjenes, herunder indregnes værdireguleringer af finansielle aktiver og forpligtelser. I resultatopgørelsen indregnes ligeledes alle omkostninger, herunder afskrivninger og nedskrivninger.

Aktiver indregnes i balancen, når det er sandsynligt, at fremtidige økonomiske fordele vil tilflyde selskabet, og aktivets værdi kan måles pålideligt.

Forpligtelser indregnes i balancen, når det er sandsynligt, at fremtidige økonomiske omkostninger vil fragå selskabet, og forpligtelsernes værdi kan måles pålideligt.

Ved første indregning måles aktiver og forpligtelser til kostpris. Efterfølgende måles aktiver og forpligtelser som beskrevet for hver enkelt regnskabspost nedenfor.

Visse finansielle aktiver og forpligtelser måles til amortiseret kostpris, hvorved der indregnes en konstant effektiv rente over løbetiden.

Ved indregning og måling tages hensyn til forudsigelige tab og risici, der fremkommer, inden årsrapporten aflægges, og som be- eller afkræfter forhold, der eksisterede på balancedagen.

HVILE-I-SIG-SELV PRINCIPPET

Over- og underdækninger

Selskabet er underlagt det særlige hvile-i-sig-selv princip i henhold til varmforsyningsloven. Princippet medfører, at årets over- og underdækning skal tilbageføres eller kan opkræves hos forbrugerne ved indregning i efterfølgende års priser. Årets over- eller underdækning indregnes derfor som henholdsvis en omkostning eller en indtægt i resultatopgørelsen. Den akkumulerede over- eller underdækning efter varmforsyningslovens regler er udtryk for et mellemværende med forbrugeren og overføres under gæld eller tilgodehavender i balancen.

SÆRLIGE FORHOLD OG BEGREBER

Indtægts- og omkostningsbudget

Selskabets priser fastsættes efter varmforsyningsloven. Varmeprisen fastsættes ved årets begyndelse ud fra budget. Budgettet lægges bl.a. med udgangspunkt i tidligere års omkostninger, afskrivninger på anlægsaktiver m.m.

RESULTATOPGØRELSEN

Nettoomsætning

Varmebidrag, indtægter fra el- og varmeproduktion og tjenesteydelser indregnes i resultatopgørelsen på leveringstidspunktet. Varmebidrag efter forbrug er baseret på baggrund af foretagne aflæsninger ultimo marts 2016, el- og varmeproduktion er baseret på måleraflæsninger frem til regnskabet afslutning.

Andre driftsindtægter vedrører hovedsageligt lejeindtægter og gebyrer.

Varmebidrag, el- og varmeproduktion samt indtægter i øvrigt indregnes ekskl. moms og afgifter.

Direkte omkostninger

Direkte omkostninger omfatter omkostninger for levering af varme og produktion af el og varme, værkernes drift, varmeledningernes drift samt løn og personaleomkostninger til teknisk personale.

Øvrige omkostninger

Øvrige omkostninger omfatter administrationsvederlag samt administrationsomkostninger i øvrigt.

Finansielle indtægter og omkostninger

Finansielle indtægter og omkostninger indregnes i resultatopgørelsen med de beløb, der vedrører regnskabsåret. Finansielle poster omfatter renteindtægter og -omkostninger m.v. samt kursgevinster og -tab vedrørende værdipapirer.

BALANCEN**Anlægsaktiver**

Ledningsnet, grunde og bygninger, kedelanlæg, produktionsanlæg og andre anlæg, driftsmateriel og inventar værdiansættes til kostpris med fradrag af akkumulerede afskrivninger. Der afskrives ikke på grunde.

Afskrivningsgrundlaget er kostpris.

Afskrivningsperioden fastsættes på anskaffelsestidspunktet og revurderes årligt. Ved ændring i afskrivningsperioden indregnes virkningen for afskrivninger fremadrettet som en ændring i regnskabsmæssige skøn.

Kostprisen omfatter anskaffelsesprisen samt omkostninger direkte tilknyttet anskaffelsen indtil det tidspunkt, hvor aktivet er klar til brug. Kostprisen på et samlet aktiv opdeles i separate bestanddele, der afskrives hver for sig, hvor brugstiden på de enkelte bestanddele er forskellig.

Kurstab ved låneoptagelse måles til forskellen mellem nominal restgæld og kursværdi på optagelsestidspunktet med fradrag af akkumulerede afskrivninger.

Der foretages lineære afskrivninger over den forventede brugstid baseret på følgende vurdering af aktivernes forventede brugstider.

Afskrivningsperiode

Varmeforsyning Rudkøbing afdeling:

Anlæg etableret efter 1/7 1982	20 år med 5 % årligt
Driftsmidler og inventar	6-10 år svarende til 15 % og 10 % årligt
Flisværk produktionsanlæg	15 år med 6 2/3 % årligt
Flisværk bygning	20 år med 5 % årligt
Edb-udstyr og softwareprogrammer	3 år med 33 1/3 % årligt
Kurstab ved kommunekredittån	Forholdsmæssigt over lånets afviklingsperiode
Indtægtsføring af tilslutningsafgifter	20 år med 5 % årligt
Haller	50 år med 2 % årligt

Varmeforsyning Tullebølle afdeling,
fra 1/7 2009:

Ledningsnet	10 år med 10 % på nettosaldo v/fusionen
Produktionsanlæg og driftsmidler	5 år med 20 % på nettosaldo v/fusionen
Bygninger	20 år med 5 % årligt

Kraftvarmeværk:

Produktionsanlæg	3-15 år med 33 1/3 % og 6 2/3 % årligt
Driftsmidler og inventar	3½ -10 år med 28 1/2 % og 10 % årligt
Bygninger	20 år med 5 % årligt

Småaktiver med en forventet levetid under 1 år indregnes i anskaffelsesåret som omkostninger i resultatopgørelsen.

Fortjeneste eller tab ved afhændelse af materielle anlægsaktiver opgøres som forskellen mellem salgspris med fradrag af salgsmkostninger og den regnskabsmæssige værdi på salgstidspunktet. Fortjeneste eller tab indregnes i resultatopgørelsen under afskrivninger.

Brændselsbeholdning

Brændselsbeholdning måles til kostpris efter FIFO-metoden. Er nettorealisationsværdien lavere end kostprisen, nedskrives til denne lavere værdi.

Tilgodehavender

Tilgodehavender måles til amortiseret kostpris. Der nedskrives til imødegåelse af forventede tab.

Periodeafgrænsningsposter

Periodeafgrænsningsposter, indregnet under aktiver, omfatter afholdte omkostninger vedrørende efterfølgende regnskabsår.

Værdipapirer og kapitalandele

Børsnoterede værdipapirer, der indregnes under omsætningsaktiver, måles til kostpris. Kurstab og kursgevinster resultatføres i takt med, at de realiseres.

Kapitalandele i associerede virksomheder måles til kostpris. I tilfælde, hvor kostprisen overstiger nettorealisationsværdien, nedskrives til denne lavere værdi.

Egenkapital

Fra selskabets stiftelse i 1961 og frem til 30/6 2002 har nye medlemmer indbetalt tilslutningsafgift jf. daværende vedtægters §3. Disse er anset for egenkapital i selskabet.

Tilslutningsafgifter indbetalt efter 1/7 2002 anses som bidrag til etablering af ledningsnet og indtægtsføres derfor over den tilsvarende afskrivningsperiode for ledningsnettet.

Forbrugere pr. 1/7 2009 fra det tidligere Tullebølle Fjernvarme A.m.b.A. havde indbetalt andelskapital, der efter fusionen er anset for egenkapital i selskabet.

Dispositionsfond er opstået før varmforsyningslovens ikrafttræden i 1982 og anses for egenkapital.

En udtrædende andelshaver har ikke krav på nogen andel af selskabets formue.

Henlæggelser

Henlæggelser til nyanlæg omfatter årets tilgang med fradrag af en eventuel forlods afskrivning på afholdte investeringer i året.

Gældsforpligtelser

Finansielle forpligtelser indregnes ved lånoptagelse til det modtagne provenu efter fradrag af afholdte transaktionsomkostninger. I efterfølgende perioder måles de finansielle forpligtelser til amortiseret kostpris, svarende til den kapitaliserede værdi ved anvendelse af den effektive rente, således at forskellen mellem provenuet og den nominelle værdi indregnes i resultatopgørelsen over låneperioden.

Gæld i øvrigt er målt til amortiseret kostpris svarende til nominel værdi.

Selskabsskat

Årets skat, som består af årets aktuelle skat, indregnes i resultatopgørelsen med den del, der kan henføres til andelen af årets resultat, og direkte i egenkapitalen med den del, der kan henføres til posteringer direkte i egenkapitalen.

Aktuelle skatteforpligtelser og tilgodehavende aktuel skat indregnes i balancen som beregnet skat af årets skattepligtige indkomst, reguleret for skat af tidligere års skattepligtige indkomster samt for betalte acontoskatter.

Udskudt skat måles efter den balanceorienterede gældsmetode af alle midlertidige forskelle mellem regnskabsmæssig og skattemæssig værdi af aktiver og forpligtelser. I de tilfælde, f.eks. vedrørende aktier, hvor opgørelse af skatteværdien kan foretages efter alternative beskatningsregler, måles udskudt skat på grundlag af den planlagte anvendelse af aktivet henholdsvis afvikling af forpligtelsen.

Udskudte skatteaktiver, herunder skatteværdien af fremførselsberettiget skattemæssigt underskud, måles til den værdi, hvortil de forventes at kunne realiseres, enten ved udligning i skat af fremtidig indtjening eller ved modregning i udskudte skatteforpligtelser inden for samme juridiske skatteenhed. Eventuelle udskudte nettoskatteaktiver måles til nettorealisationsværdi.

Udskudt skat måles på grundlag af de skatteregler og skattesatser, der med balancedagens lovgivning vil være gældende, når den udskudte skat forventes udløst som aktuel skat. For indeværende år er anvendt en skattesats på 22%. Udskudt skat er oplyst under eventualforpligtelser.

Samlet resultatopgørelse

Ej revideret budget, t.kr. 2015/16		Regnskab 2015/16	Regnskab 2014/15
	Nettoomsætning		
9.325	Varmebidrag, fast afgift og målerleje	9.311.126	9.274.991
24.332	Varmebidrag, afgift efter forbrug	21.117.558	21.829.643
2.000	Salg af el	1.461.509	1.921.085
1.500	Produktionstilskud el	1.189.085	1.292.841
260	Andre driftsindtægter	305.485	260.886
<u>37.417</u>		<u>33.384.763</u>	<u>34.579.446</u>
	Direkte omkostninger		
-17.260	Brændselsudgifter	-14.228.061	-14.246.410
-800	Elektricitet og vand	-659.004	-686.752
-200	Kemikalier	-154.320	-150.118
-5.335	Reparation og vedligeholdelse	-5.767.380	-3.419.265
	Løn, gager og personaleomkostninger		
-3.755	tekniske medarbejdere	-3.879.539	-3.969.416
0	Heraf ovf. til anlægsaktiver	23.231	30.250
<u>-27.350</u>		<u>-24.665.073</u>	<u>-22.441.711</u>
<u>10.067</u>	Bruttoresultat	<u>8.719.690</u>	<u>12.137.735</u>
	Øvrige omkostninger		
-85	Bestyrelsesvederlag	-67.856	-67.856
-1.430	Administrationsomkostninger	-1.318.862	-1.405.442
-700	Energispareaktiviteter	-284.967	-258.564
-1.010	Andre omkostninger	-865.912	-908.469
<u>-3.225</u>		<u>-2.537.597</u>	<u>-2.640.331</u>
<u>6.842</u>	Resultat før afskrivninger og henlæggelser	<u>6.182.093</u>	<u>9.497.404</u>
-5.300	Afskrivninger	-5.269.011	-5.117.662
-3.725	Henlæggelse til nyanlæg	-3.725.000	-500.000
400	Tilbageført henlæggelse fra tidligere år	400.000	0
<u>-8.625</u>		<u>-8.594.011</u>	<u>-5.617.662</u>
-1.783	Resultat før renter	-2.411.918	3.879.742
-1.490	Finansielle poster, netto	-1.248.547	-1.472.583
-3.273	Ordinært resultat før skat	-3.660.465	2.407.159
0	Skat af årets resultat	0	0
<u>-3.273</u>	Årets resultat	<u>-3.660.465</u>	<u>2.407.159</u>
	Over-/underdækning til indregning i efterfølgende års pris, primo	3.273.474	866.315
	Årets resultat	-3.660.465	2.407.159
	Over-/underdækning til indregning i efterfølgende års pris, ultimo	<u>-386.991</u>	<u>3.273.474</u>

Resultatopgørelse

Varmeforsyningsdel

Ej revideret budget, t.kr. 2015/16	Note	Regnskab 2015/16	Regnskab 2014/15
Nettoomsætning			
9.325		9.311.126	9.274.991
24.332		21.117.558	21.829.643
260	1	305.485	260.886
<u>33.917</u>		<u>30.734.169</u>	<u>31.365.520</u>
Direkte omkostninger			
-20.525	2	-18.974.576	-18.426.987
-400		-406.544	-359.411
-140		-124.817	-110.725
-3.635	3	-4.131.339	-1.507.180
			Løn, gager og personaleomkostninger
-1.140	4	-1.407.093	-1.515.285
0		23.231	30.250
<u>-25.840</u>		<u>-25.021.138</u>	<u>-21.889.338</u>
<u>8.077</u>		<u>5.713.031</u>	<u>9.476.182</u>
Bruttoresultat			
Øvrige omkostninger			
-85		-67.856	-67.856
-1.140	5	-1.030.312	-1.118.626
-700		-284.967	-258.564
-480	6	-407.488	-404.468
<u>-2.405</u>		<u>-1.790.623</u>	<u>-1.849.514</u>
Resultat før afskrivninger og henlæggelser			
<u>5.672</u>		<u>3.922.408</u>	<u>7.626.668</u>
-4.125	7	-4.080.436	-4.262.581
-3.725	22	-3.725.000	-500.000
<u>-7.850</u>		<u>-7.805.436</u>	<u>-4.762.581</u>
-2.178		-3.883.028	2.864.087
-1.095	8	-943.759	-1.071.800
<u>-3.273</u>		<u>-4.826.787</u>	<u>1.792.287</u>
0		0	0
<u>-3.273</u>		<u>-4.826.787</u>	<u>1.792.287</u>
Årets resultat			

Balance

	Note	31/3 2016	31/3 2015
AKTIVER			
Kurstab lån Kommunekredit	16	286.740	357.235
Immaterielle anlægsaktiver		<u>286.740</u>	<u>357.235</u>
<i>Varmeforsyningsdel:</i>			
Anlæg etableret før 1/7 1982	17	0	0
Anlæg etableret efter 1/7 1982	17	21.899.452	24.026.037
Tilslutningsafgifter, indgået efter 1/7 2002	17	-3.967.807	-4.159.277
Produktionsanlæg og driftsmidler	17	14.181.969	15.365.134
Grund	18	338.500	338.500
Haller	18	1.897.712	1.933.132
Ejendomme	18	9.068.550	9.600.870
		<u>43.418.376</u>	<u>47.104.396</u>
<i>Kraftvarmeværksdel:</i>			
Produktionsanlæg og driftsmidler	17	2.044.398	2.723.261
Ejendom	18	5.301.678	5.735.338
		<u>7.346.076</u>	<u>8.458.599</u>
Materielle anlægsaktiver		<u>50.764.452</u>	<u>55.562.995</u>
Anlægsaktiver		<u>51.051.192</u>	<u>55.920.230</u>
Underdækning til indregning i efterfølgende års pris		386.991	0
Brændselsbeholdning		534.455	296.769
Tilgodehavender	19	2.142.746	2.564.062
Periodeafgrænsningsposter		131.576	127.649
Værdipapirer		14.271	14.420
Likvide beholdninger	20	481.321	137.230
Omsætningsaktiver		<u>3.691.360</u>	<u>3.140.130</u>
AKTIVER		<u>54.742.552</u>	<u>59.060.360</u>

Balance

	Note	31/3 2016	31/3 2015
PASSIVER			
Tilslutningsafgifter, indgået før 1/7 2002		2.738.858	2.738.858
Dispositionsfond		2.820.001	2.820.001
Indbetalt andelskapital, overtaget v/fusion		133.500	133.500
Egenkapital	21	<u>5.692.359</u>	<u>5.692.359</u>
Henlæggelse til nyanlæg, varmforsyningsdel	22	4.625.000	900.000
Henlæggelse til nyanlæg, kraftvarmeværksdel	22	0	400.000
Henlæggelser		<u>4.625.000</u>	<u>1.300.000</u>
Lån	23	<u>34.919.196</u>	<u>36.766.976</u>
Langfristede gældsforpligtelser		<u>34.919.196</u>	<u>36.766.976</u>
Kortfristet del af langfristet gæld	23	1.857.392	2.424.213
Overdækning til indregning i efterfølgende års pris		0	3.273.474
Leverandører af varer og tjenesteydelser		2.730.671	3.257.020
Fynske Bank, kassekredit		0	1.872.856
Selskabsskat		0	0
Anden gæld	24	<u>4.917.934</u>	<u>4.473.462</u>
Kortfristede gældsforpligtelser		<u>9.505.997</u>	<u>15.301.025</u>
Gældsforpligtelser		<u>44.425.193</u>	<u>52.068.001</u>
PASSIVER		<u>54.742.552</u>	<u>59.060.360</u>
Eventualforpligtelser m.v.	25		
Pantsætninger og sikkerhedsstillelser	26		

Noter

Varmeforsyningsdel

Ej revideret budget, t.kr. 2015/16		Regnskab 2015/16	Regnskab 2014/15
	1 - Andre driftsindtægter		
162	Lejeindtægter	182.014	159.060
0	Andre indtægter	0	3.562
98	Gebyrer m.v.	123.471	98.264
<u>260</u>		<u>305.485</u>	<u>260.886</u>
	2 - Brændselsudgifter		
390	Olieforbrug	388.365	265.609
3.920	Flisforbrug	3.219.638	2.635.479
40	Bortskaffelse af bund- og flyveaske	1.843	2.793
185	Svovl- og NOX-afgift	167.630	129.756
15.960	Varmekøb fra Kraftvarmeværket	15.197.100	15.372.551
30	Laboratorieundersøgelser og miljømålinger m.v.	0	20.799
<u>20.525</u>		<u>18.974.576</u>	<u>18.426.987</u>
	3 - Reparation og vedligeholdelse		
685	Hovedledning	397.694	31.921
2.200	Stikledninger	2.573.997	852.838
50	Målere	86.965	92.717
500	Produktionsanlæg	730.251	393.220
100	Bygninger	81.228	65.598
100	I øvrigt	261.204	70.886
<u>3.635</u>		<u>4.131.339</u>	<u>1.507.180</u>
	4 - Lønninger og gager, tekniske medarbejdere		
	Løn og gager	1.222.644	1.329.885
	Regulering feriepenge- og feriefridagsforpligtelse	886	-2.687
	Regulering hensat afspadsring	-8.539	-171
	Kørselsgodtgørelse	6.185	1.056
	Pension	131.389	128.140
	ATP-bidrag	9.846	9.720
	Øvrige sociale bidrag	22.379	26.718
	Arbejdstøj og sikkerhedsudstyr	22.303	22.624
<u>1.140</u>		<u>1.407.093</u>	<u>1.515.285</u>

Noter

Varmeforsyningsdel

Ej revideret budget, t.kr. 2015/16	Regnskab 2015/16	Regnskab 2014/15
5 - Administrationsomkostninger		
Administrationsvederlag (LEF)	234.408	234.408
Kontorhold, porto, fragt og gebyrer	14.765	31.702
Kontorhold, porto, fragt og gebyrer (LEF)	25.200	29.700
Telefon	118.476	124.842
Møder, rejser og generalforsamling	38.244	69.477
Repræsentation	2.884	4.750
Revision og regnskabsassistance, ordinært	58.500	57.100
Revision og regnskabsassistance, rest sidste år	1.725	0
Regnskabsassistance, ekstraordinært	10.019	10.398
Rådgivningsmæssig assistance	13.264	11.101
Budgetudarbejdelse	6.375	7.900
Juridisk assistance	41.053	15.631
Konsulentassistance	17.635	67.270
Gebyrer Energistyrelsen	35.033	34.651
Personaleomkostninger	28.352	60.025
Kurser	23.507	22.924
PBS-omkostninger	139.262	139.482
EDB-omkostninger	158.337	140.198
Annoncer og reklame	33.203	38.072
Arrangementer og tryksager	91	1.573
Småanskaffelser	29.979	17.422
<u>1.140</u>	<u>1.030.312</u>	<u>1.118.626</u>
6 - Andre omkostninger		
Drift automobiler	40.036	43.738
Ejendomsskat og bygningsforsikringer	34.876	36.250
Forsikringer i øvrigt og kontingenter	332.576	324.480
<u>480</u>	<u>407.488</u>	<u>404.468</u>

Noter**Varmeforsyningsdel**

Ej revideret budget, t.kr. 2015/16		Regnskab 2015/16	Regnskab 2014/15
	7 - Afskrivninger		
71	Kurstab lån jf. note 16	70.495	69.394
2.374	Anlæg og ledningsnet jf. note 17	2.348.567	2.367.334
-333	Tilslutningsafgifter jf. note 17	-312.214	-306.177
1.445	Driftsmidler og inventar jf. note 17	1.380.320	1.507.469
568	Bygninger jf. note 18	567.740	567.740
	Avance v/salg af driftsmidler	-92.996	0
0	Tab/indgået på tidligere afskrevne debitorer	57.524	88.821
0	Regulering reservation til tab på debitorer	61.000	-32.000
<u>4.125</u>		<u>4.080.436</u>	<u>4.262.581</u>
	8 - Finansielle indtægter, netto		
	<i>Renteomkostninger m.v.:</i>		
1.077	Lån	1.077.451	1.118.810
355	Kassekredit	135.281	281.829
0	Kreditorer	0	75
<u>1.432</u>		<u>1.212.732</u>	<u>1.400.714</u>
	<i>Renteindtægter m.v.:</i>		
0	Værdipapirer, inkl. kursgevinst	75	80
330	Intern rente kraftvarmeværk	268.033	327.905
7	Debitorer	865	929
<u>337</u>		<u>268.973</u>	<u>328.914</u>
<u>-1.095</u>		<u>-943.759</u>	<u>-1.071.800</u>

Noter

Kraftvarmeværksdel

Ej revideret budget, t.kr. 2015/16		Regnskab 2015/16	Regnskab 2014/15
	9 - Brændselsudgifter		
9.600	Halmforbrug, 85,1%	8.021.984	8.341.796
1.680	Halmforbrug strømndel, 14,9%	1.404.554	1.769.000
200	Olieforbrug	94.758	203.474
335	Bortskaffelse af bund- og flyveaske	128.784	188.676
840	Svovl- og NOX-afgift	775.196	659.137
40	Laboratorieundersøgelser og miljømålinger m.v.	25.309	29.891
<u>12.695</u>		<u>10.450.585</u>	<u>11.191.974</u>
	10 - Reparation og vedligeholdelse		
1.500	Produktionsanlæg	1.375.417	1.644.424
100	Bygninger	171.994	187.688
100	Øvrige driftsmidler	88.630	79.973
<u>1.700</u>		<u>1.636.041</u>	<u>1.912.085</u>
	11 - Lønninger og gager, tekniske medarbejdere		
	Løn og gager	2.126.326	2.224.484
	Regulering feriepenge- og feriefridagsforpligtelse	989	-117.408
	Regulering hensat afspadsering	-15.285	-19.021
	Pension	313.251	318.047
	ATP-bidrag	9.846	10.620
	Øvrige sociale bidrag	22.380	26.718
	Arbejdstøj og sikkerhedsudstyr	14.939	10.691
<u>2.615</u>		<u>2.472.446</u>	<u>2.454.131</u>

Noter

Kraftvarmeværksdel

Ej revideret budget, t.kr. 2015/16		Regnskab 2015/16	Regnskab 2014/15
	12 - Administrationsomkostninger		
	Administrationsvederlag (LEF)	123.192	123.192
	Kontorhold, porto, fragt og gebyrer	6.225	8.138
	Telefon	63.447	58.910
	Revision og regnskabsassistance, ordinært	25.000	25.000
	Personaleomkostninger	9.742	10.113
	Kurser	3.145	11.330
	Konsulentassistance	57.799	50.133
	<u>290</u>	<u>288.550</u>	<u>286.816</u>
	13 - Andre omkostninger		
	Drift automobil	40.036	43.738
	Ejendomsskat og bygningsforsikringer	67.535	71.777
	Forsikringer i øvrigt	350.853	388.486
	<u>530</u>	<u>458.424</u>	<u>504.001</u>
	14 - Afskrivninger		
741	Produktionsanlæg jf. note 17	754.915	423.015
434	Bygninger jf. note 18	433.660	432.066
<u>1.175</u>		<u>1.188.575</u>	<u>855.081</u>
	15 - Finansielle omkostninger		
	<i>Renteomkostninger m.v:</i>		
60	Lån	31.615	67.738
330	Intern rente varmforsyning	268.033	327.905
5	Amortisering låneomkostninger	5.140	5.140
<u>395</u>		<u>304.788</u>	<u>400.783</u>

Noter

	Varmeforsyningsdel			Kraftvarmeværk	
Note 16 - Kurstab på lån Kommunekredit					
Anskaffelsessum primo		1.028.722			
Anskaffelsessum ultimo		1.028.722			
Af- og nedskrivninger primo		-671.487			
Årets af- og nedskrivninger		-70.495			
Af- og nedskrivninger ultimo		-741.982			
Bogført værdi ultimo		286.740			
Note 17 - Anlæg, driftsmidler og inventar					
	Anlæg etabl. før 1/7 1982	Anlæg etabl. efter 1/7 1982	Tilslutnings- afgifter indgået efter 1/7 2002	Produktions- anlæg og driftsmidler	Produktions- anlæg og driftsmidler
Anskaffelsessum primo	3.425.491	64.497.318	-6.123.535	27.819.455	5.426.216
Årets tilgang	0	221.982	-120.744	224.159	76.052
Årets afgang	-2.569.118	0	0	-8.131.265	0
Anskaffelsessum ultimo	856.373	64.719.300	-6.244.279	19.912.349	5.502.268
Af- og nedskrivninger primo	-3.425.491	-40.471.281	1.964.258	-12.454.321	-2.702.955
Årets af- og nedskrivninger	0	-2.348.567	312.214	-1.380.320	-754.915
Af- og nedskrivning afhændede anlæg	2.569.118	0	0	8.104.261	0
Af- og nedskrivninger ultimo	-856.373	-42.819.848	2.276.472	-5.730.380	-3.457.870
Bogført værdi ultimo	0	21.899.452	-3.967.807	14.181.969	2.044.398
Note 18 - Grund og bygninger					
	Grund	Haller	Ejendomme	Ejendom	
Anskaffelsessum primo	338.500	2.145.304	13.305.998	9.503.553	
Årets tilgang	0	0	0	0	
Anskaffelsessum ultimo	338.500	2.145.304	13.305.998	9.503.553	
Af- og nedskrivninger primo	0	-212.172	-3.705.128	-3.768.215	
Årets af- og nedskrivninger	0	-35.420	-532.320	-433.660	
Af- og nedskrivninger ultimo	0	-247.592	-4.237.448	-4.201.875	
Bogført værdi ultimo	338.500	1.897.712	9.068.550	5.301.678	
Ejendomsvurdering pr. 1/10 2015	248.000	1.250.000	3.452.000 *)	11.200.000	

*) Der foreligger endnu ingen selvstændig vurdering på bygning flisværk.

Afskrivninger på anlægsaktiver er opgjort inden for rammerne af § 4 i bekendtgørelse af 18/3 1991 om driftsmæssige afskrivninger m.v. ifølge lov om varmforsyning.

Noter

	<u>31/3 2016</u>	<u>31/3 2015</u>
19 - Tilgodehavender		
Tilgodehavende tilslutningsafgifter, afdragsordning	217.662	351.550
Tilgodehavende forbrugere årsregulering for regnskabsåret	1.434.242	1.291.024
Tilgodehavende moms	415.133	426.013
Tilgodehavende salg af el	355.403	707.618
Tilgodehavender i øvrigt	9.306	15.857
	<u>2.431.746</u>	<u>2.792.062</u>
Reservation for tab	-289.000	-228.000
	<u>2.142.746</u>	<u>2.564.062</u>
20 - Likvide beholdninger		
Kontant kassebeholdning	3.342	3.536
Bankindestående	477.979	133.694
	<u>481.321</u>	<u>137.230</u>
21 - Egenkapital		
Tilslutningsafgifter, indgået før 1/7 1981	2.738.858	2.738.858
Dispositionsfond	2.820.001	2.820.001
Indbetalt andelskapital, overtaget v/fusion	133.500	133.500
	<u>5.692.359</u>	<u>5.692.359</u>

Noter

	<u>31/3 2016</u>	<u>31/3 2015</u>
22 - Henlæggelse til nyanlæg		
Beregning af årets maksimale henlæggelse		
<i>Varmeforsyningsdel:</i>		
Forventede investeringer:		
Nyanlæg år 2017-2018	2.000.000	2.000.000
Maksimal henlæggelsesmulighed, 20%	400.000	400.000
Årets henlæggelse	<u>0</u>	<u>0</u>
Forventede investeringer:		
Nyanlæg år 2019-2020	30.000.000	3.000.000
Maksimal henlæggelsesmulighed, 20%	4.000.000	4.000.000
Årets henlæggelse	<u>3.725.000</u>	<u>500.000</u>
<i>Kraftvarmeværksdel:</i>		
Forventede investeringer:		
Nyanlæg år 2015-2016	2.000.000	2.000.000
Maksimal henlæggelsesmulighed, 20%	0	400.000
Indtægtsføring af ikke anvendt henlæggelse	-400.000	0
Årets henlæggelse, netto i alt	<u>3.325.000</u>	<u>500.000</u>

Saldi på henlæggelser

	Varmefor- syning	Kraftvarme- værk
Henlæggelse primo	900.000	400.000
Årets tilgang, jf. foran	3.725.000	0
Årets afgang, jf. foran	0	-400.000
Henlæggelse ultimo	<u>4.625.000</u>	<u>0</u>

Henlæggelserne er foretaget inden for rammerne af § 5 i bekendtgørelse af 18/3 1991 om driftsmæssige afskrivninger og henlæggelser ifølge lov om varmforsyning.

Noter

	<u>31/3 2016</u>	<u>31/3 2015</u>
23 - Lån		
Kommunekredit (Kommunegaranteret)	2.082.511	2.525.602
Kommunekredit (Kommunegaranteret)	34.490.891	35.658.663
Nordea	204.471	1.013.349
Låneomkostninger til amortisering	-1.285	-6.425
	<u>36.776.588</u>	<u>39.191.189</u>
Afdrag med forfald næste år, overført til kortfristet gæld	-1.857.392	-2.424.213
	<u>34.919.196</u>	<u>36.766.976</u>

Heraf forfalder 28.105 t.kr. efter 5 år.

24 - Anden gæld

Tilbagebetaling forbrugere, årsregulering for regnskabsåret	3.905.886	3.397.602
Skyldige renter	390.806	405.509
Forudmodtaget lejeindtægt samt deposita	79.094	75.950
Skyldige feriepenge samt feriepengeforpligtelse funktionærer	463.266	493.833
Skyldig afspadsring	43.934	67.758
Skyldig ATP og pension	34.948	32.810
	<u>4.917.934</u>	<u>4.473.462</u>

25 - Eventualforpligtelser m.v.

Købsaftaler halmleverancer på faste priser frem til 31/7 2017.

Udskudt skat udgør et aktiv på 3,9 mio. kr., som ikke er indregnet i balancen.

26 - Pantsætninger og sikkerhedsstillelser

Til sikkerhed for gæld til Nordea er deponeret ejerpantebrev på nom. 400 t. kr. i grund matr.nr. 28 P Rudkøbing Markjorder, hvis regnskabsmæssige værdi på balancedagen udgør 339 t. kr.

Endvidere er afgivet erklæring om forbud mod pantsætning af ejendommen matr. nr. 2 VK Rudkøbing Markjorder.

Budget 2016/17, ej revideret

Varmeforsyningsdel			tkr.
	Varmepris	Forbrug	
Nettoomsætning			
Varmebidrag, fast afgift og målerleje			9.400
Varmebidrag, afgift efter forbrug, pr. MWH incl. M.	550	54.000	23.760
Andre indtægter			275
			<u>33.435</u>
Direkte omkostninger			
<i>Brændselsudgifter:</i>			
Kraftvarme, 180.000 Gj		16.209	
Flisforbrug, 75.000 Gj		3.650	
Bortskaffelse af bund- og flyveaske		10	
Svovl- og NOX-afgift		160	
Olie, 1,800 Gj.		350	
Laboratorieundersøgelser og miljøgebyrer		9	20.388
Elektricitet og vand		400	
Kemikalier		140	
<i>Reparation og vedligeholdelse:</i>			
Hovedledning	400		
Stikledning	1.000		
Målere	90		
Produktionsanlæg	400		
Bygninger	90		
I øvrigt	90	2.070	
Løn, gager og personaleomk. tekniske medarbejdere		1.400	4.010
			<u>24.398</u>
Bruttoresultat			<u>9.037</u>
Øvrige omkostninger			
Bestyrelsesvederlag		80	
Administrationsomkostninger		1.090	
Energispareaktiviteter		500	
Forsikringer og kontingenter		350	
Andre omkostninger		85	2.105
			<u>2.105</u>
Resultat før afskrivninger og henlæggelser			6.932
Afskrivninger		4.100	
Henlæggelse til nyanlæg		1.525	5.625
Resultat før renter			1.307
Renteomkostninger		-1.125	
Renteindtægter internt	200		
Renteindtægter	5	205	-920
Årets resultat			387
Skat af årets resultat			0
Årets resultat			<u>387</u>
vil indgå i overført underdækning ultimo 2015/16			<u>-387</u>

Budget 2016/17, ej revideret

Varmeforsyningsdel	tkr. _____	
Forventet likviditet		
Årets resultat		387
Afskrivninger i ovenstående	4.100	
Henlæggelser til nyanlæg i ovenstående	1.525	5.625
		6.012
<i>Forventede investeringer:</i>		
Produktionsanlæg	0	
Ledningsnet	-300	
Målere	-50	
Driftsmidler	-200	
Tilslutningsafgift nye forbrugere, 10	140	
Bygninger	0	-410
Afdrag lån, forsyningsledning	-450	
Afdrag lån, flisværk	-1.202	-1.652
		-2.062
Forventet likviditetsforbedring		3.950

der vil indgå i fælles likviditetsbeholdning.

Budget 2016/17, ej revideret

Kraftvarmeværksdel			tkr.
Nettoomsætning			
Salg varme, intern afregning			16.209
Salg af el			1.200
Produktionstilskud el (8.000 mwh)			1.200
Andre driftsindtægter			0
			<u>18.609</u>
Direkte omkostninger (180.000 Gj)			
<i>Brændselsudgifter:</i>			
Halmkøb, varmedel (15.000 tons)	9.000		
Halmkøb, strømmedel (2.500 tons)	<u>1.500</u>	10.500	
Fyringsolie		150	
Bortskaffelse bundaske		150	
Bortskaffelse flyveaske		135	
Svovlafgift		250	
Noxafgift		533	
Laboratorieundersøgelser og miljøgebyrer		<u>40</u>	11.758
Elektricitet og vand		300	
Kemikalier		50	
<i>Reparation og vedligeholdelse:</i>			
Produktionsanlæg	1.500		
Bygninger	100		
I øvrigt	<u>100</u>	1.700	
Løn, gager og personaleomk. tekniske medarbejdere		<u>2.600</u>	4.650
			<u>16.408</u>
Bruttoresultat			<u>2.201</u>
Øvrige omkostninger			
Administrationsomkostninger		290	
Andre omkostninger		<u>500</u>	790
			<u>790</u>
Resultat før afskrivninger og henlæggelser			1.411
Afskrivninger		1.196	
Henlæggelse til nyanlæg, tilbageført		<u>0</u>	1.196
			215
Resultat før renter			
Renteomkostninger		-15	
Renteomkostninger, internt		<u>-200</u>	-215
Ordinært resultat før skat			0
Skat af årets resultat			<u>0</u>
Årets resultat			<u>0</u>

Budget 2016/17, ej revideret

Kraftvarmeværksdel	tkr. _____	
Forventet likviditet		
Årets resultat		0
Afskrivninger i ovenstående	1.196	
Henlæggelser til nyanlæg i ovenstående	0	1.196
		1.196
<i>Forventede investeringer:</i>		
Produktionsanlæg	0	
Driftsmidler	-130	
Bygninger	0	-130
Afdrag lån	-205	-335
		-335
Forventet likviditetsvirkning		861

der vil indgå i fælles likviditetsbeholdning.

Budget 2016/17, ej revideret

Tilslutningsafgift (§3)

Indtil 115 m²: 8.000 kr.

Over 115 m²: 11 kr. pr. m²
dog samlet maks. 15.000 kr.

Alle beløb er ekskl. moms.

Stikledning 500 kr. pr. meter, min. 6.000 kr. for første 6 meter.

Maks. betaling for 25 meter.

Større dimensioner end 3/4" og 1" efter tilbud.

Årlige ydelser (§ 6):

A. Fast afgift

1) Målerleje pr. år:

Målere:	Målerleje	Tillæg for lækmålerleje
1,5 m ³	650	350
3,0 m ³	700	350
3,5 m ³	900	1.000
6,0 m ³	900	1.000
10,0 m ³	1.150	1.200
Flange:		
3,5 m ³	900	1.000
6,0 m ³	900	1.000
10,0 m ³	1.150	2.000
15,0 m ³	1.150	2.000
25,0 m ³	1.150	2.500
40,0 m ³	1.150	2.500

2) m²-afgift:

0-50 m² : 1.500 kr.

51-100 m²: 17 kr./m²

101-150 m²: 13 kr./m²

151-3.000 m²: 5 kr./m²

Alle beløb ekskl. moms

Budget 2016/17, ej revideret

B. Forbrugsafgift

Pr. MWH 550,00 kr. inkl. moms (440,00 kr. ekskl. moms)

Gebyrer i h.t. § 6 stk. 5:	ekskl. moms	
Rykkerskrivelse*)	100 kr.	(momsfri)
Inkassomeddelelse*)	100 kr.	(momsfri)
Lukkebesøg*)	375 kr.	(momsfri)
Genoplukning inden for åbningstid	375 kr.	
Betalingsordning*)	100 kr.	(momsfri)
Fogedforretning, udkørende (1)	330 kr.	
Selvaflæsningskort, rykker	65 kr.	
Aflæsningsbesøg	270 kr.	
Flytteopgørelse ved selvaflæsning	65 kr.	
Flytteopgørelse ved aflæsningsbesøg	270 kr.	
Nedtagning af måler	600 kr.	
Genetablering af måler	600 kr.	
Ekstraordinær måleraflæsning med regning	200 kr.	
Udskift af regningskopi	35 kr.	
Målerundersøgelse på stedet	335 kr.	
Udbringning af måler	165 kr.	

) Gebyrer markeret med "" er momsfritaget, og der henvises til Dansk Fjernvarmes cirkulære nr. 2391/05, 2353/04 og 2302/03, som nærmere redegør herfor.

(1) Der er tale om værkets interne omkostninger i forbindelse med en udkørende fogedforretning. Herudover pålægges faktiske omkostninger til foged og eventuel låsesmed.

Der bliver opkrævet byggemodningsbidrag i forbindelse med udstykning. Byggemodningsbidragets størrelse afhænger af de konkrete forhold i forbindelse med den enkelte udstykning, men vil maksimalt udgøre varmeværkets faktiske omkostninger til etablering af gadeledninger i udstykningsområdet.

Leveringsbestemmelser

Fjernvarmevandet skal afkøles mest muligt og mindst således, at gennemsnitsafkølingen over et forbrugsår ikke er mindre end 25° C.

Ved energimåling er værket berettiget til at opkræve betaling for sine ekstraomkostninger, såfremt denne afkøling ikke kan opnås, jf. den til enhver tid gældende tarif.

De ekstraomkostninger, der kan kræves betaling for som følge af manglende afkøling af fjernvarmevandet, er eksempelvis: Forøget varmetab i ledningsnettet, tab ved varmeproduktionen, forøgede pumpeudgifter, administration samt ekstraomkostninger ved forstærkning af ledningsnet i tilfælde af, at den manglende afkøling medfører kapacitetsproblemer.

Tillægget andrager pr. manglende grad op til 25° C 2% af forbruget.